

Modelo Integrado de Planeación y Gestión

Sector Justicia y del Derecho

Tercer Trimestre - 2016



MIPG 2016 SJD



IMAGEN TOMADA DE INTERNET

Presentación de
Resultados

Tercer Trimestre 2016



**MIPG TERCER TRIMESTRE 2016
SECTOR JUSTICIA Y DEL DERECHO**

**%
CUMPLIMIENTO
SECTOR**

93,72%

POLITICA

**AVANCE
PLANEADO**

**AVANCE
EJECUTADO**

**%
CUMPLIMIENTO**

GESTIÓN MISIONAL Y DE GOBIERNO

45,16%

58,80%

130,21%

**TRANSPARENCIA, PARTICIPACIÓN Y SERVICIO
AL CIUDADANO**

75,88%

63,84%

84,13%

GESTIÓN DEL TALENTO HUMANO

77,42%

75,73%

97,81%

**EFICIENCIA
ADMINISTRATIVA**

83,36%

66,41%

79,67%

**GESTIÓN
FINANCIERA**

76,63%

71,15%

92,86%

AVANCE MIPG TERCER TRIMESTRE 2016 SECTOR JUSTICIA Y DEL DERECHO

**% AVANCE
SECTOR**

93,43%

POLÍTICA 1

POLÍTICA 2

POLÍTICA 3

POLÍTICA 4

POLÍTICA 5

TOTAL SECTOR

57,76%

63,84%

75,73%

66,41%

71,15%

 **MINJUSTICIA**

62,95%

52,90%

87,88%

57,84%

82,54%

 **Agencia Nacional de Defensa
Jurídica del Estado**

75,65%

68,35%

79,44%

75,61%

60,00%

INPEC
Instituto Nacional Penitenciario y Carcelario

82,75%

80,75%

81,00%

72,13%

87,50%

SNR SUPERINTENDENCIA
DE NOTARIADO
& REGISTRO
Le garante de la fe pública

50,06%

51,83%

68,32%

79,26%

67,50%

 **USPEC** Unidad de Servicios
Penitenciarios y Carcelarios

22,60%

65,38%

62,00%

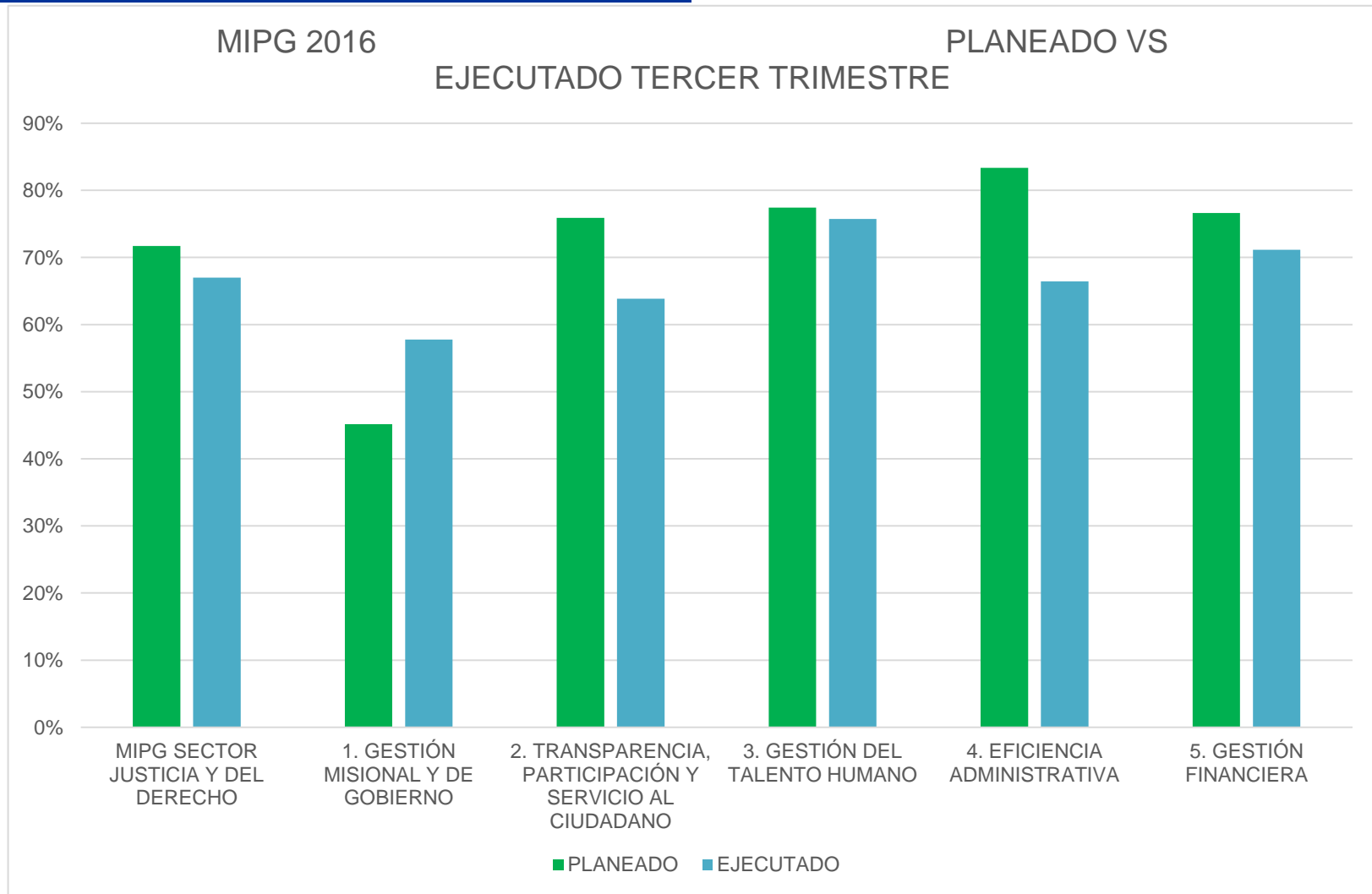
47,23%

58,23%

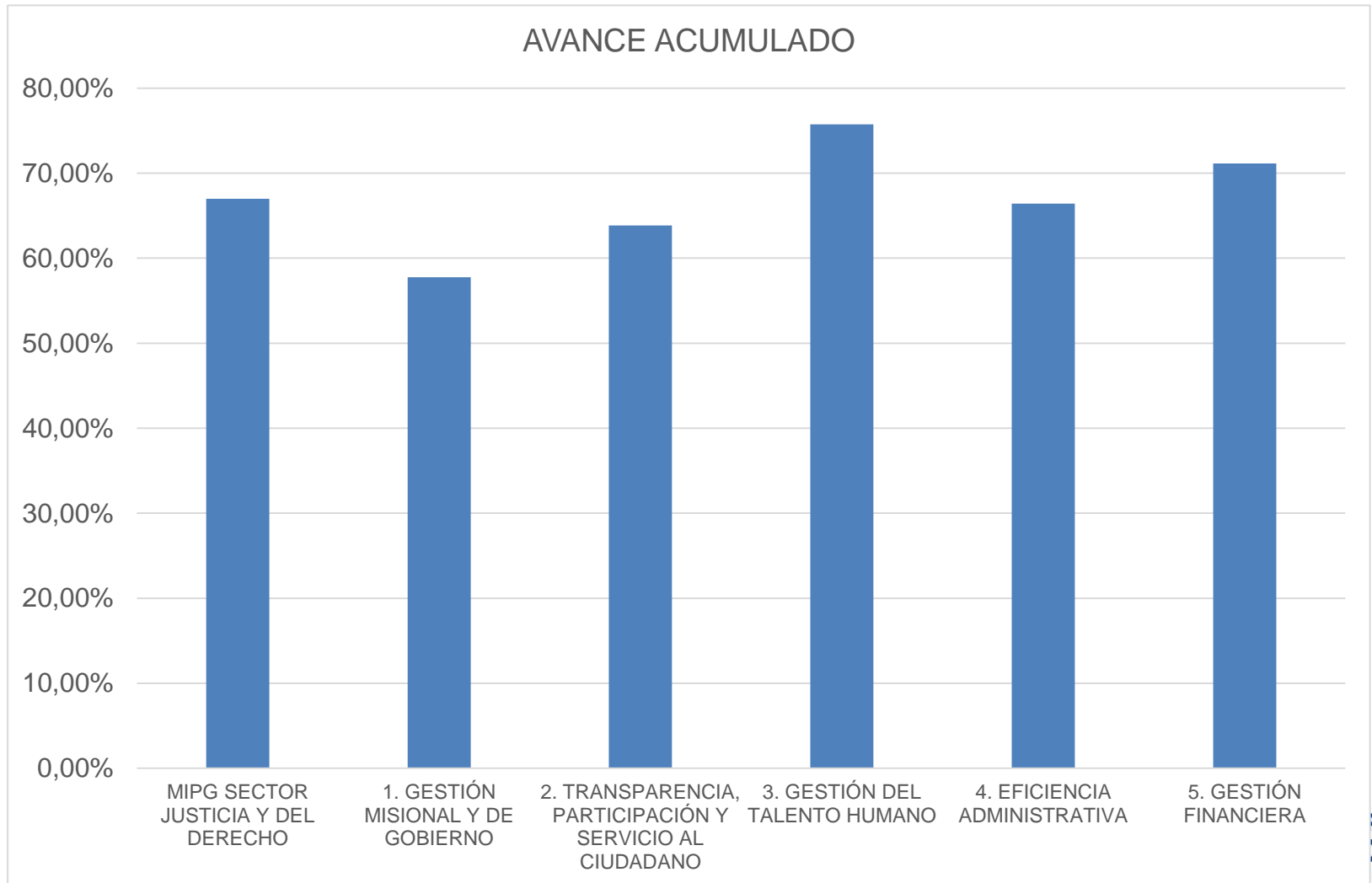
 **MINJUSTICIA**

 **TODOS POR UN
NUEVO PAÍS**
POR EQUIPO EDUCACION

TERCER TRIMESTRE 2016

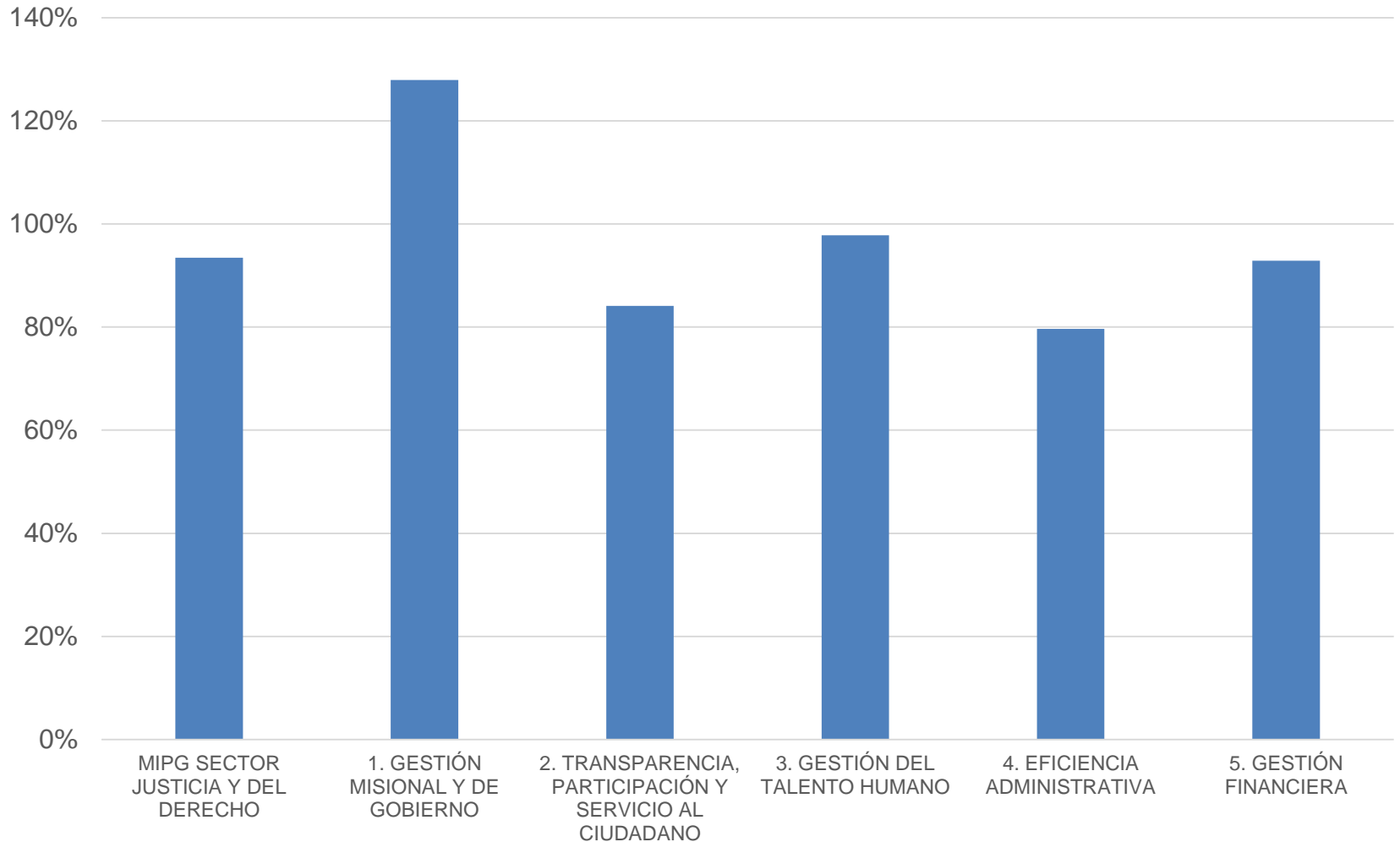


TERCER TRIMESTRE 2016



TERCER TRIMESTRE 2016

CUMPLIMIENTO TERCER TRIMESTRE



A septiembre 30 de 2016



Agencia Nacional de Defensa
Jurídica del Estado

POLITICA	AVANCE PLANEADO	AVANCE EJECUTADO	% CUMPLIMIENTO
GESTIÓN MISIONAL Y DE GOBIERNO	0,00%	75,65%	INDEF.
TRANSPARENCIA, PARTICIPACIÓN Y SERVICIO AL CIUDADANO	69,87%	68,35%	97,83%
GESTIÓN DEL TALENTO HUMANO	79,69%	79,44%	99,69%
EFICIENCIA ADMINISTRATIVA	77,78	75,61%	97,21%
GESTIÓN FINANCIERA	77,50%	60,00%	77,42%



MINJUSTICIA



A septiembre 30 de 2016

POLITICA	AVANCE PLANEADO	AVANCE EJECUTADO	% CUMPLIMIENTO
GESTIÓN MISIONAL Y DE GOBIERNO	97,75%	82,75%	84,65%
TRANSPARENCIA, PARTICIPACIÓN Y SERVICIO AL CIUDADANO	87,00%	80,75%	92,82%
GESTIÓN DEL TALENTO HUMANO	81,00%	81,00%	100%
EFICIENCIA ADMINISTRATIVA	86,63%	72,13%	83,26%
GESTIÓN FINANCIERA	87,50%	87,50%	100%

A septiembre 30 de 2016



POLITICA	AVANCE PLANEADO	AVANCE EJECUTADO	% CUMPLIMIENTO
GESTIÓN MISIONAL Y DE GOBIERNO	36%	50,06%	139,07%
TRANSPARENCIA, PARTICIPACIÓN Y SERVICIO AL CIUDADANO	82,85%	51,83%	62,56%
GESTIÓN DEL TALENTO HUMANO	68,16%	68,32%	100,24%
EFICIENCIA ADMINISTRATIVA	86,21%	79,26%	91,94%
GESTIÓN FINANCIERA	67,50%	67,50%	100%

A septiembre 30 2016

POLITICA	AVANCE PLANEADO	AVANCE EJECUTADO	% CUMPLIMIENTO
GESTIÓN MISIONAL Y DE GOBIERNO	31,80%	22,60%	71,07%
TRANSPARENCIA, PARTICIPACIÓN Y SERVICIO AL CIUDADANO	81,98%	65,38%	79,75%
GESTIÓN DEL TALENTO HUMANO	70,40%	62,00%	88,07%
EFICIENCIA ADMINISTRATIVA	66,18%	47,23%	71,35%
GESTIÓN FINANCIERA	67,69%	58,23%	86,03%