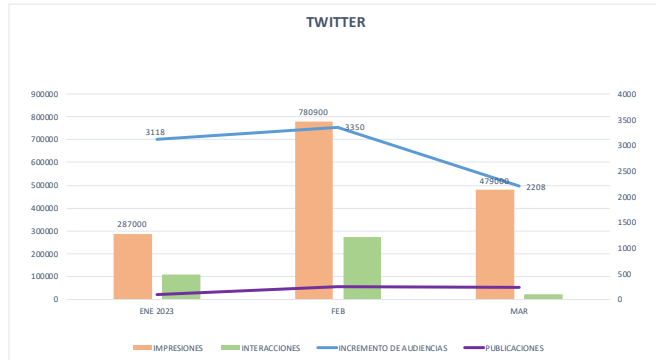
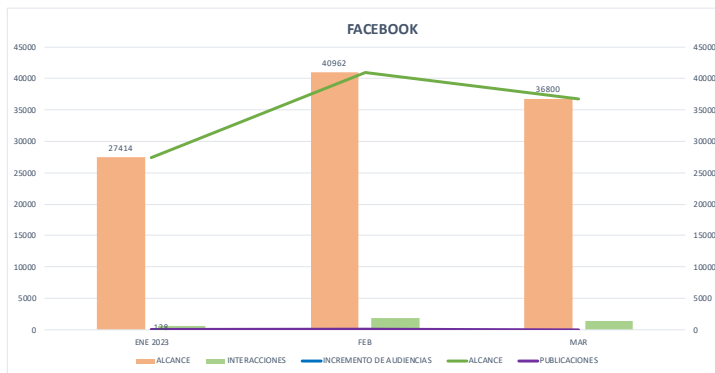


EMPRESA	Ministerio de Justicia y del Derecho
PRODUCTO	Matriz
REFERENCIA	Informe redes sociales - Planes Institucionales

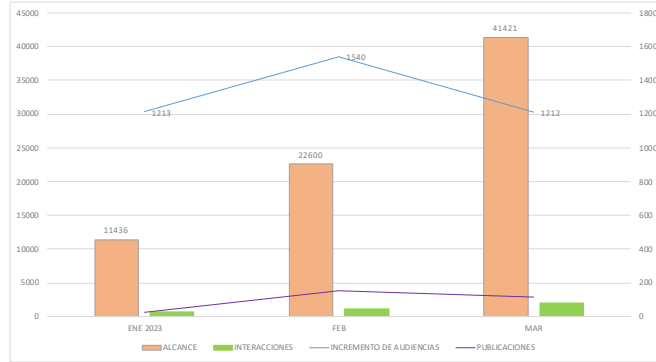
TWITTER												
INDICADOR	ENE 2023	FEB	MAR	ABR	MAY	JUN	JUL	AGO	SEPT	OCT	NOV	DIC
PUBLICACIONES	96	250	228									
IMPRESIONES	287000	780900	479000									
INTERACCIONES	108630	275280	21240									
INCREMENTO DE AUDIENCIAS	3118	3350	2208									
ENGAGEMENT	37,85%	35,25%	4,43%									



FACEBOOK												
INDICADOR	ENE 2023	FEB	MAR	ABR	MAY	JUN	JUL	AGO	SEPT	OCT	NOV	DIC
PUBLICACIONES	61	102	69									
ALCANCE	27414	40962	36800									
INTERACCIONES	624	1866	1349									
INCREMENTO DE AUDIENCIAS	128	291	208									
ENGAGEMENT	2,28%	4,56%	3,67%									



INSTAGRAM												
INDICADOR	ENE 2023	FEB	MAR	ABR	MAY	JUN	JUL	AGO	SEPT	OCT	NOV	DIC
PUBLICACIONES	25	153	115									
ALCANCE	11436	22600	41421									
INTERACCIONES	724	1081	1967									
INCREMENTO DE AUDIENCIAS	1213	1540	1212									
ENGAGEMENT	6,33%	4,78%	4,75%									



TIKTOK												
INDICADOR	ENE 2023	FEB	MAR	ABR	MAY	JUN	JUL	AGO	SEPT	OCT	NOV	DIC
PUBLICACIONES	1	15	9									
VISUALIZACIONES	437	5996	4855									
INTERACCIONES	14	414	473									
INCREMENTO DE AUDIENCIAS	113	130	291									
ENGAGEMENT	3,20%	6,90%	9,74%									

