



La justicia
es de todos

Minjusticia

Caracterización de mujeres condenadas por delitos relacionados con drogas

2 DE DICIEMBRE DE 2020

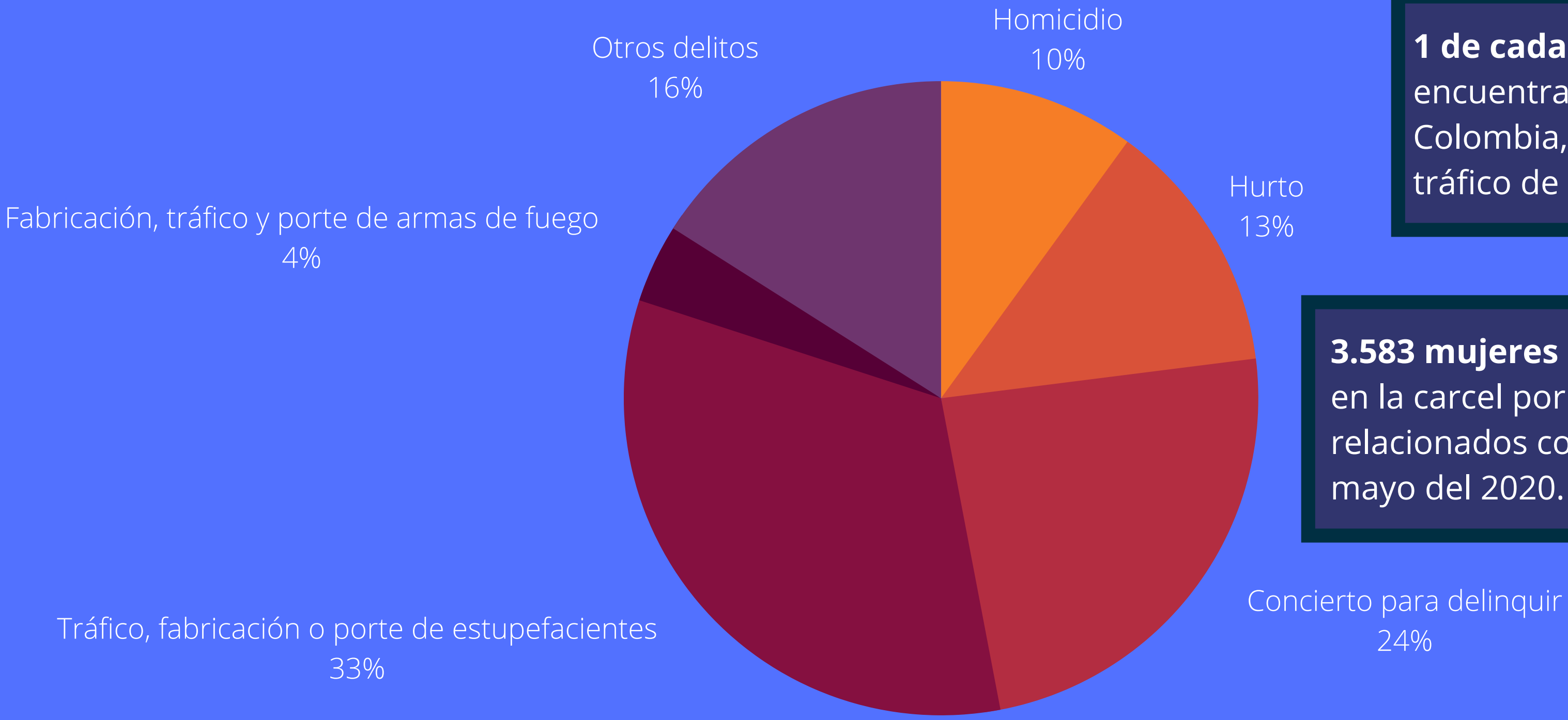
Art. 376. Delito de tráfico, fabricación o porte de estupefacientes



- Aumento histórico de las penas y conductas para los delitos de drogas.
- Es el primer delito por el que se capturan personas en el país. **Para el 2019, 1 de cada 4 personas fueron capturadas.**
- Para mayo 2020, **el 13% de la población carcelaria** había cometido algún delito relacionado con drogas.

ENCARCELAMIENTO Y MUJERES

Delitos con mayor ocurrencia en población carcelaria femenina Mayo/2020



1 de cada 3 mujeres que se encuentran en las cárceles en Colombia, están por delitos de tráfico de estupefacientes

3.583 mujeres se encontraban en la carcel por delitos relacionados con drogas a mayo del 2020.

Fuente: INPEC. Mayo de 2020

Estudio caracterización de condiciones socioeconómicas de mujeres relacionadas con problemas de drogas

METODOLOGÍA

CUANTITATIVA

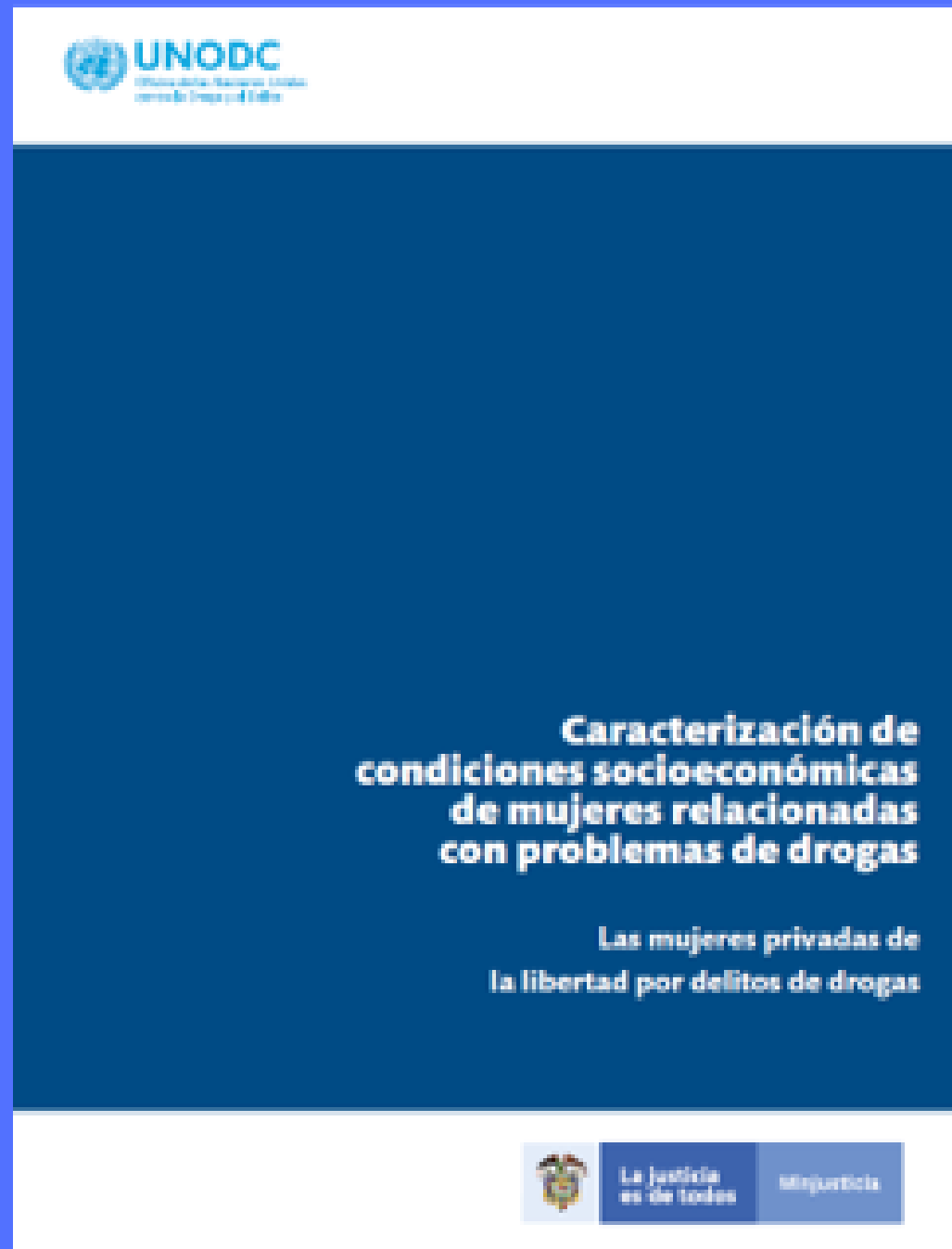
- 18 centros penitenciarios.
- 2.058 encuestas aplicadas

CUALITATIVA

- 4 grupos focales
- Jamundí y Bogotá

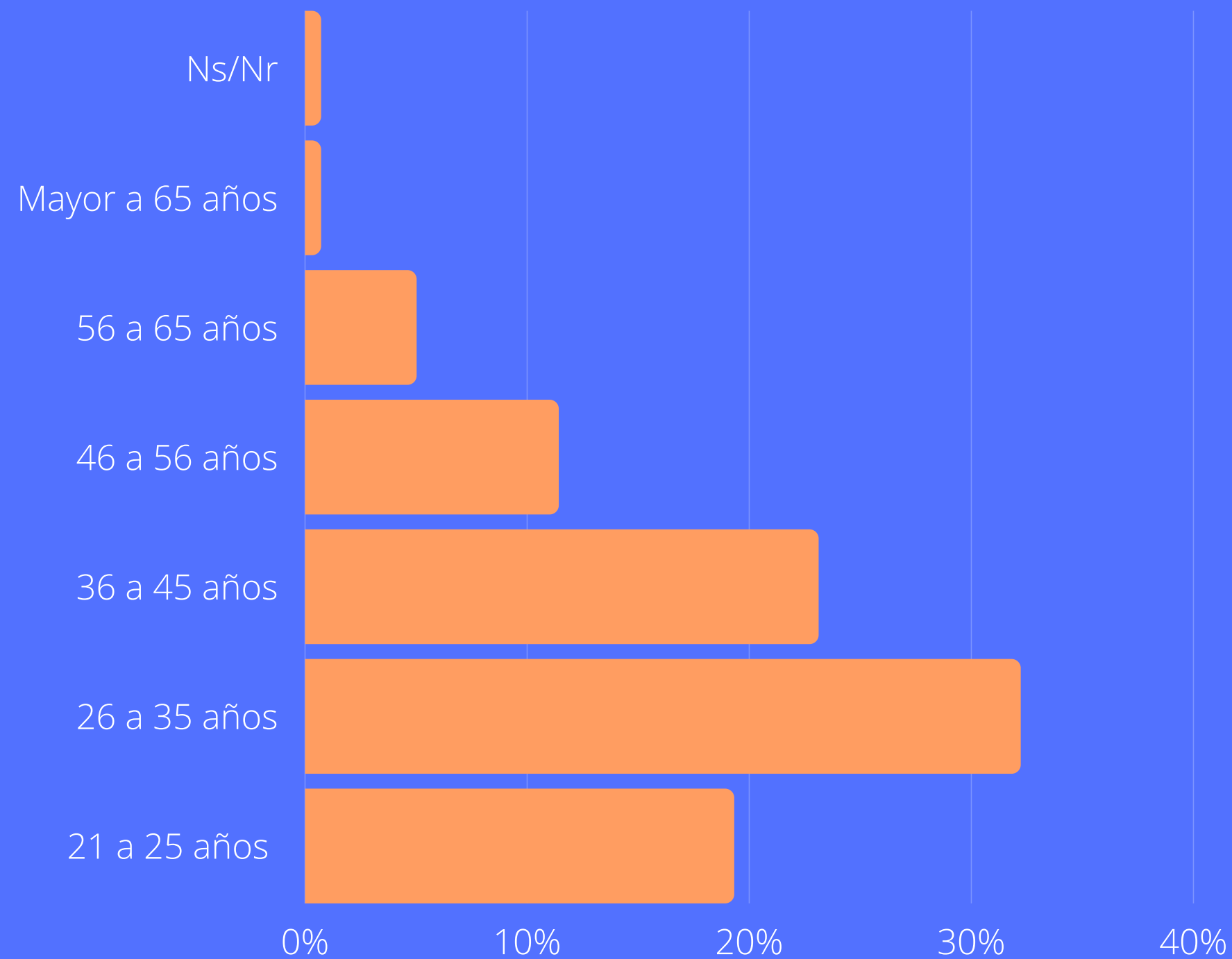
CAPÍTULOS DE LA ENCUESTA

- Información personal y familiar
- Historial delictivo y penitenciario
- Condiciones de vida actuales
- Consumo de sustancias psicoactivas



1. Información personal y familiar

Edad de las mujeres en el momento de la captura



PERTENENCIA ÉTNICA

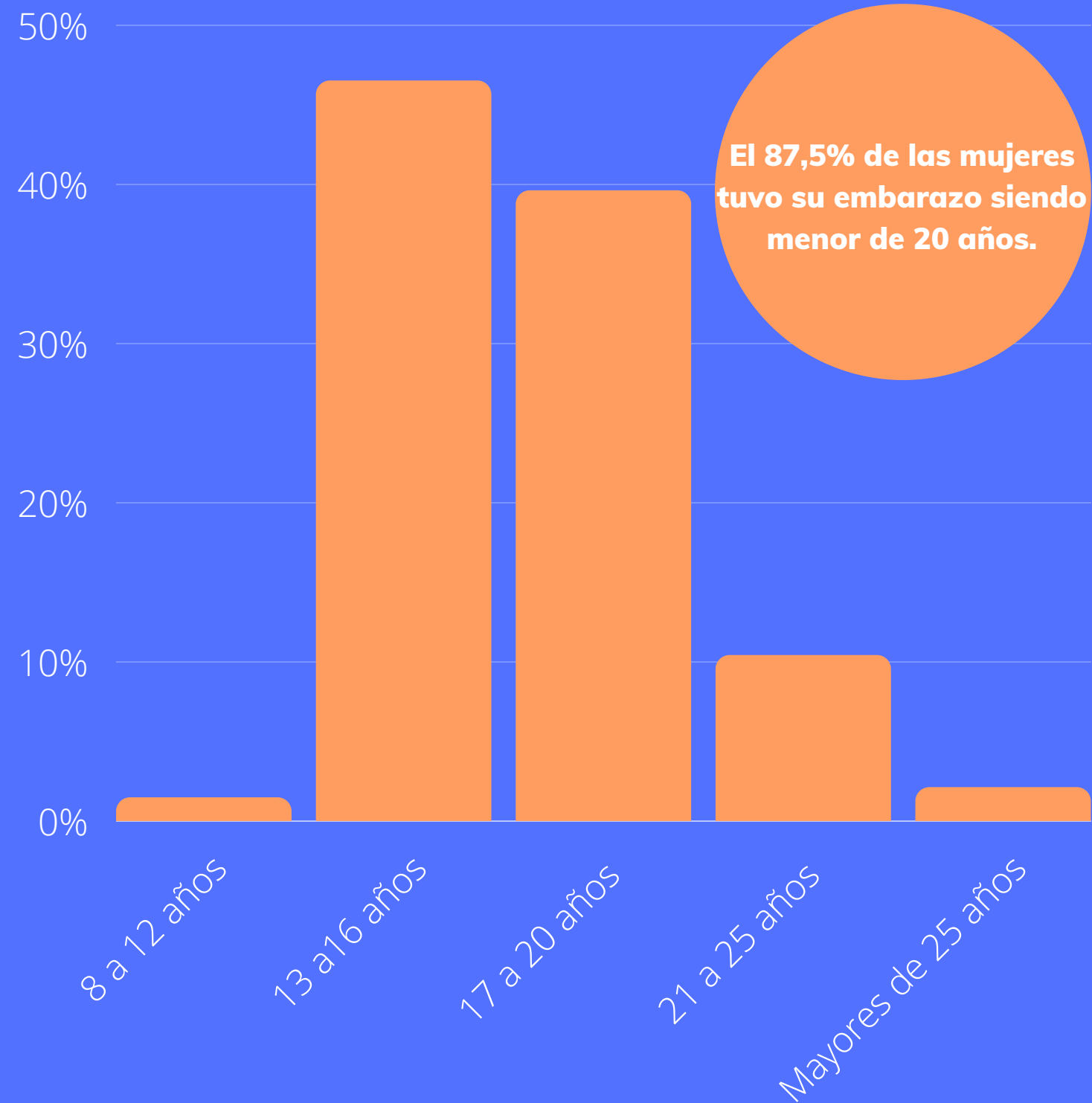
- 18,3% Afrodescendientes
- 5,8% Indigenas

ORIENTACIÓN SEXUAL

- 8,8% Bisexual
- 7,1% Homosexual

1. Información personal y familiar

Edad del primer embarazo



Han tenido en promedio **3 hijos**


ESTRATO SOCIOECONÓMICO

84,3% vivía en los estratos considerados como bajos.

AFILIACIÓN A SALUD

El 90.2% estaba afiliada al sistema de salud, **78.8%** en el **SISBEN**

1. Información personal y familiar



EDUCACIÓN

91,7% de las mujeres no tienen estudios superiores;
35,4% hizo estudios secundarios y no los completo;
31,9% hizo solo primaria;
18,6% terminaron secundaria y
5,6% no cursaron ningún nivel



TRABAJO

70% de las mujeres encuestadas tenían **trabajos informales.**
16,3% devengaba sus **ingresos provenientes de actividades ilegales,** principalmente droga.



VIOLENCIA

48% de las mujeres reportó haber sido víctima de algún tipo de violencia de género



Violencia física 32,1%
Violencia psicológica 26,7%
Violencia sexual 18,3%
Violencia económica 10,5%



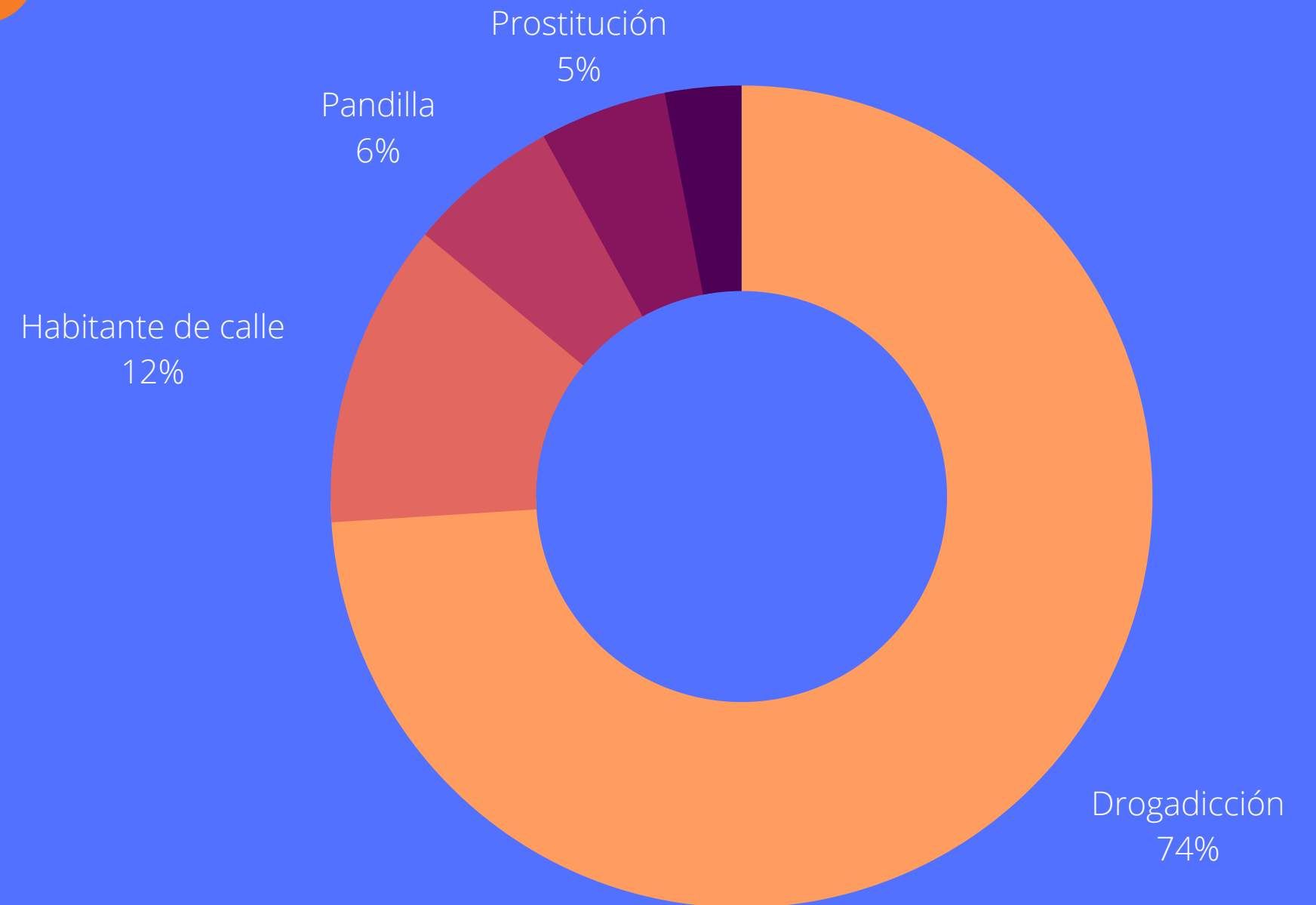
1. Composición y características de las familias de las mujeres

HIJOS

- El **77%** tienen hijos menores de edad
- Los parientes con los que quedaron viviendo los hijos menores de edad fueron: **hermanos (51%); abuelos (27 %)**. El **3%** de los menores de edad se encontraban en el **ICBF** o en un hogar sustituto, y el **4%** estaba **privado de la libertad**.
- El **12,5 %** manifestaron que sus hijos(as) afrontan al menos **una problemática de vulnerabilidad**

La jefatura del hogar estaba en cabeza de las mujeres en el 58 % de los casos.

Situación de vulnerabilidad de los hijos



2. Historial delictivo y penitenciario

MOTIVACIONES PARA COMETER EL DELITO



- 58,6% "No tenía como solventar las necesidades de mi hogar".
- 16% "No cometí ningún delito, fue un engaño".
- 13,3% "Quería tener dinero".
- 11,1% "Era consumidora de drogas".

54% de las mujeres tiene o tuvo un familiar condenado por algún delito. (51% cónyuge, 28% hermanos)

El 66,7% sostuvo que actuó siendo consciente de lo que hacía; el 19% consideran que las engañaron o les pusieron una trampa y el 6% bajo efectos del consumo de sustancias psicoactivas.

2. Historial delictivo y penitenciario



- El **82%** de las mujeres fue condenada únicamente por tráfico, fabricación o porte de estupefacientes.
- La **pena promedio** fue de **56 meses**.
- El **71 %** había sido **condenada una vez** (por la que se encuentra privada de la libertad), **el 22% dos veces** y **el 5% tres veces**.



CLASE DE DROGA POR LA QUE FUE CAPTURADA

- **47,1% Marihuana**
- **33,8% Basuco**
- **29,8% Cocaína**
- **1,6% Heroína**


*La respuesta puede ser más de una sustancia

86% No sabían cuál era la pena por el delito

3. Condiciones de vida actuales

VISITAS

36% de las mujeres no recibe visitas.
31% recibe visitas conyugales.



PERSPECTIVAS SOBRE EL FUTURO

El 42% de las mujeres espera dedicarse a buscar un trabajo cuando se encuentre en libertad



36% considera que deberán enfrentar el rechazo social y 27% dificultad para conseguir trabajo.

4. Consumo de sustancias psicoactivas




- El **50,2% manifestaron no consumir** ningún tipo de sustancia dentro del centro penitenciario.
- El 10% de las mujeres iniciaron el consumo de sustancias psicoactivas desde que ingresaron a prisión.
- Más de la mitad de las mujeres inició el consumo siendo menor de edad.

RAZÓN DEL CONSUMO DENTRO DE LA CÁRCEL


- 52,8% "Ya era consumidora"
- 33,8% "Para sobrellevar la pena"
- 3,2% "Por estrés"
- 1,8% "Porque sus compañeras consumen"

Reflexiones finales

¿QUÉ SABEMOS?

- Los delitos de drogas son la **principal causa de encarcelamiento** para las mujeres
 - **Crecimiento de la población carcelaria femenina por delitos de drogas**
 - **Vulnerabilidad socioeconómica** de las mujeres
- 

¿CUÁLES SON LOS IMPACTOS?

- El **encarcelamiento** no sólo **afecta** a las mujeres sino **a sus familias**.
 - **Estigmatización** de las mujeres que han cometido delitos
 - Las mujeres son uno de los **eslabones más débiles de la cadena del narcotráfico**
- 

¿CUÁLES SON LAS POSIBLES SOLUCIONES?

- **Alternativas al encarcelamiento** con enfoque de género
 - **Focalización y prevención**
 - **Populismo punitivo.**
- 