

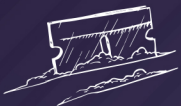



# INFORME DE PRECIOS DE DROGAS EN COLOMBIA AÑO 2015

	2014	2015	INCREMENTO
 <b>Hoja de coca fresca</b>	2.150 \$COP/Kg.	3.000 \$COP/Kg.	39,5% ↑
 <b>Pasta base de cocaína</b>	1.967.200 \$COP/Kg.	2.005.700 \$COP/Kg.	2% ↑
 <b>Base de cocaína</b>	2.476.700 \$COP/Kg.	2.681.700 \$COP/Kg.	8,3% ↑
 <b>Clorhidrato de cocaína</b>	4.538.200 \$COP/Kg.	4.747.300 \$COP/Kg.	4,6% ↑

## TENDENCIAS

Precio de la hoja de coca fresca podría continuar su tendencia al alza pero a un menor ritmo o igual que el presentado en 2015.

Precio de pasta básica de cocaína podría tender a oscilar hacia su alza o fluctuar con un aumento a menor crecimiento hasta donde el precio empiece a disminuir.

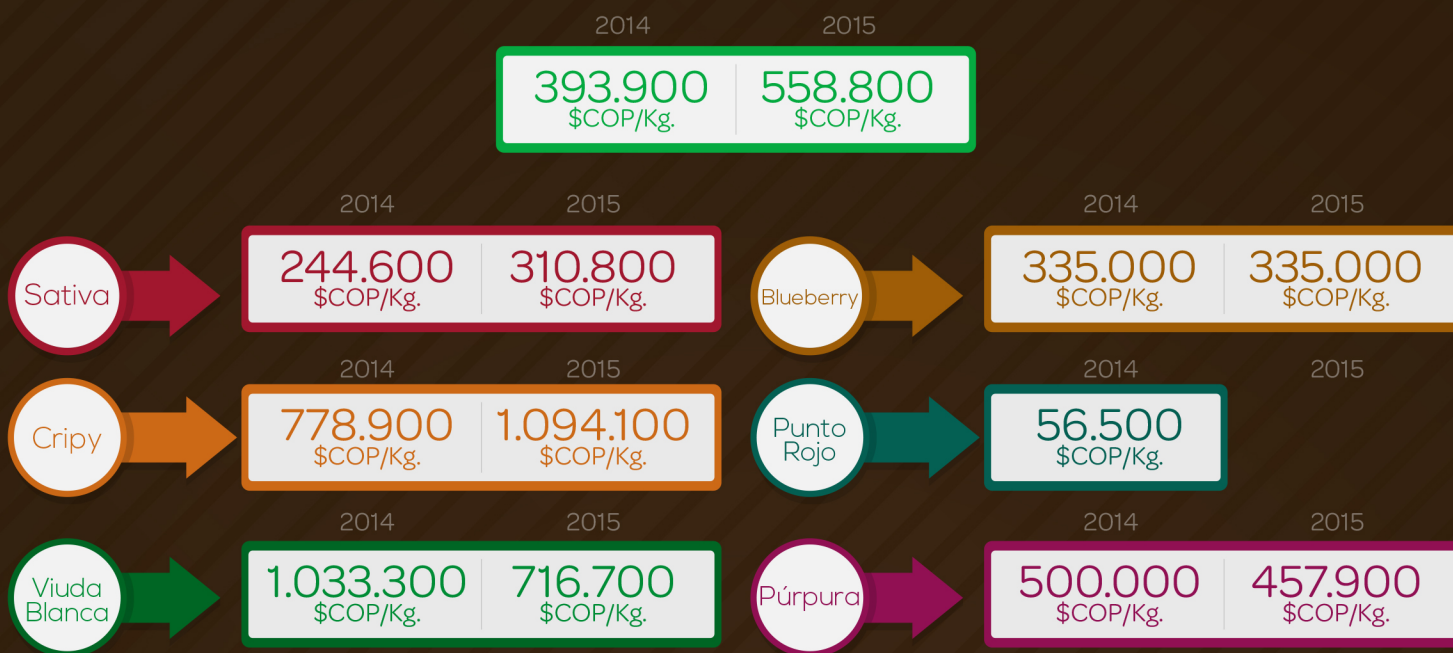
Precio del clorhidrato de cocaína ha tendido a permanecer con relativa estabilidad, situación que se espera que persista en los primeros meses del año.

Precio de base de cocaína podría tender a disminuir o estabilizarse a niveles cercanos a los presentados en 2011.

 <b>Látex de amapola</b>	1.401.200 \$COP/Kg.	2.185.600 \$COP/Kg.	56% ↑
 <b>Morfina</b>	10.020.000 \$COP/Kg.	11.788.900 \$COP/Kg.	17,7% ↑
 <b>Heroína</b>	15.059.700 \$COP/Kg.	17.383.800 \$COP/Kg.	15,4% ↑

# INFORME DE PRECIOS DE DROGAS EN COLOMBIA AÑO 2015

## GRUPO MARIHUANA



En cuanto al comportamiento de los precios de la **marihuana en 2015**, se encontró que fueron altamente volátiles y se hallaron amplias diferencias entre los promedios a nivel regional y entre nombres de comercialización. El precio de la marihuana a nivel nacional se incrementó 42%, al pasar de \$393.900/kg a \$558.800/kg en 2015. No obstante, este crecimiento difiere de acuerdo con el nombre con el que el producto se comercializa. Por ejemplo, la marihuana Cripy presentó un fuerte incremento del 40,5%, pues pasó de \$778.900/kg en 2014 a \$1.094.100/kg en 2015.

## OTRAS DROGAS



Fuente: Informe de precios de drogas de Colombia año 2015. Gobierno de Colombia y UNODC.