

Explotación de oro de aluvión EVOA

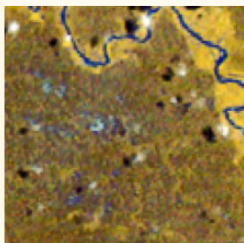
79.000 UB
2014

79%
Del EVOA
nacional


Chocó

Antioquia

2002



2014



Cambios en el
paisaje
por
utilización de
maquinaria
en tierra

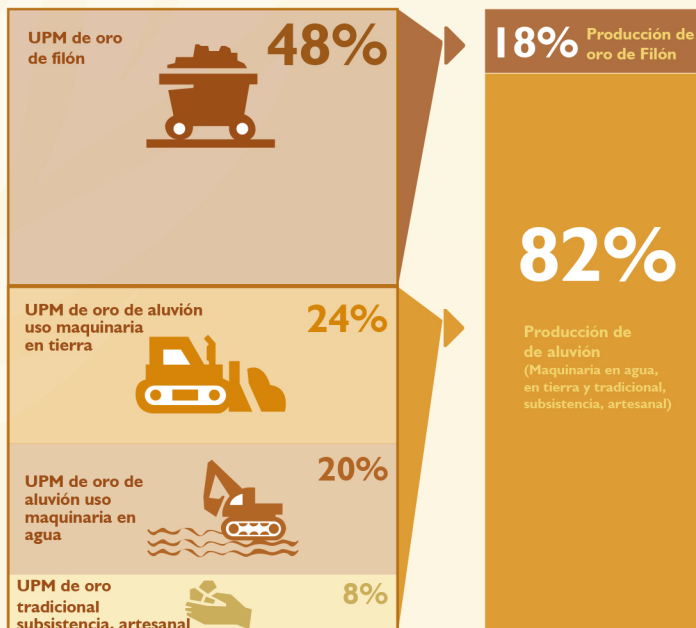
Producción de oro y EVOA

- Evoa (ha) Región Pacífico
- Producción (oz troy) Nacional
- Precio (COP gr) Nacional



Fuente producción: Banco de la República, Ministerio de Minas y Energía, Minercol, Ingeominas (2004-2011), Servicio Geológico Colombiano (2012 en adelante).
Nota: Datos 2015 actualizados a primer trimestre.

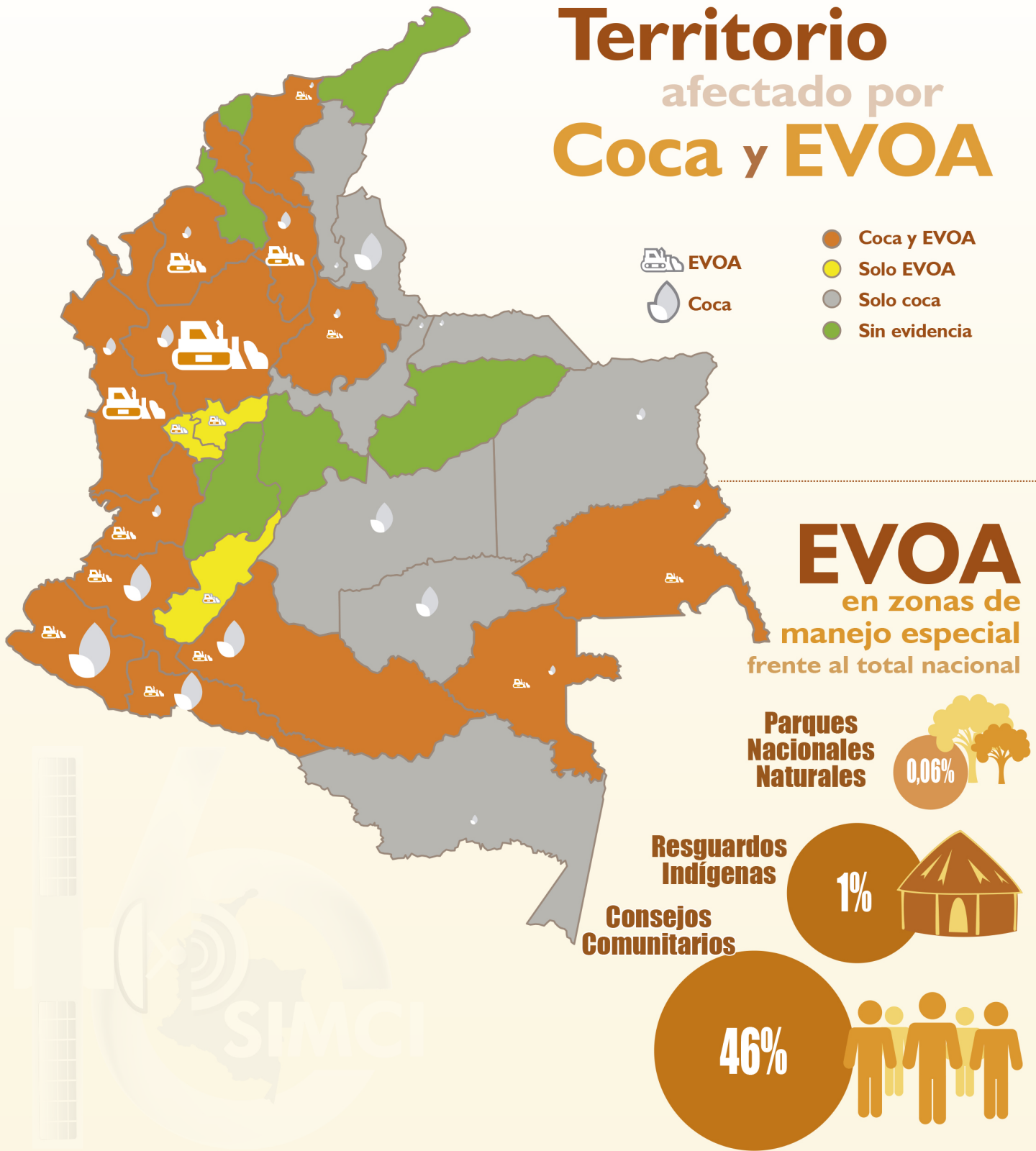
Fuente precios: Departamento Técnico Industrial de la Subgerencia Industrial y de Tesorería del Banco de la República.



Fuente: Censo Minero - Ministerio de Minas y Energía 2011
* UPM: Unidades de producción minera

Fuente: Producción Nacional SIMCO 2011

Territorio afectado por Coca y EVOA



Área de EVOA con figuras autorizadas por la ley para explotación de oro

